

D.2. MEMORIA DE CALIDADES OFERTA ECONÓMICA REFORMA VILLA.

1. MATERIALES A EMPLEAR COCINAS.



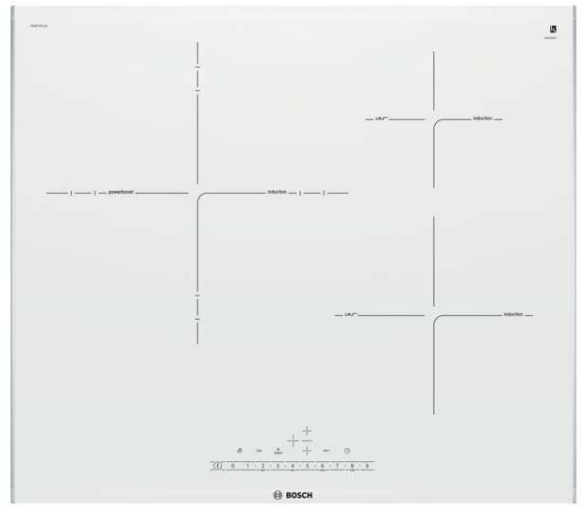
ENCIMERA KELIA DEKTON



ACABADO PUERTAS CHAPA NATURAL ROBLE.



**CAMPANA CRYSTAL BOSCH**



**PLACA CRISTAL BLANCO BOSCH**



**SISTEMAS HORNO + MICROONDAS INTEGRADO.**



**COMBI BOSCH CRISTAL**

## 2. GRIFERÍAS \_ BAÑOS \_ MOBILIARIO



GRIFERIA ENCASTRADA LINEARE GROHE




GRIFERIA ENCASTRADA GROHE DUCHA



INODORO SUSPENDIDO ONOVO V&B



LAVABOS SOLID SURFACE DISTINTOS MODELOS



PLATO DE DUCHA KRETA SENSATION



DUCHA ROCIADOR TECHO 40X40



3. REVESTIMIENTO SOLADOS 75X 75 \_ 100 X 50 / APLACADOS 30X90. MARCA COMERCIAL KERABEN



EVOQUE BLANCO BRILLO KERABEN

MARMOLEADO KERABEN

AKROS GRIS / BLANCO



**SUELO PORCELANICO KERABEN 75 X 75 MIXIT BLANCO.**



**TARIMA FLOTANTE PARADOR TREND TIME 6 ROBLE MISTRAL GRIS / ROBLE GRIS CLARO / ROBLE VALERE GRIS**





REVESTIMIENTO CON FORMACIÓN DE BORDE PARA PISCINA UPTONW GREY KERABEN 75X75 ANTISLIP



SUELO PORCELANICO EXTERIOR KERABEN 75X75 UPTOWN GREY

**4. MECANISMO ELECTRICO, FOCO LED EMPOTRADO**



**Blanco activo**



**Blanco**



**FOCO LED CONCAVO.**

**MECANISMO ELECTRICO SCHNEIDER ELEGANCE BLANCO / BLANCO ACTIVO**



**BAÑADOR NEMESIS LEDS C4**



**BAÑADOR NEMESIS PARA EXTERIOR NEMESIS**



**BALIZA EXTERIOR PRIAP LEDS C4**



**BAÑADOR NEMESIS PARA INTERIOR NEMESIS**


5. BARANDILLAS DE VIDRIO, REVESTIMIENTO ESCALERA. SISTEMA DE COGIDA.



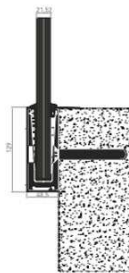
SOBRE FORJADO. SUR LA STRUCTURE



EMBUTIDO. COMPLÈTEMENT ENCASTRÉ



A CANTO DE FORJADO. À SON EXTRÉMITÉ



SOBRE FORJADO CON ALA. SUR LA STRUCTURE A AILE



6. ACCESORIOS PARA CUARTO DE BAÑO.





**7. CARPINTERÍA DE MADERA / ARMARIOS / VESTIDORES.**



**PUERTA PROMA LACADA 8800**



**PREMARCO CORREDERA ECLISSE**



**VESTIOR MELAMINA SINCRONIZADA**



**PUERTAS DE ARMARIO MADERA LACADA BLANCO**



**MELAMINA SPIGA COMFORT INTERIOR ARMARIOS**



**MELAMINA NOGAL ESTORIL VESTIDORES**



**ACCESORIO PANTALONERO PARA ARMARIOS**



**MANIVELA PUERTAS HERRAYMA RC 530**



**SISTEMAS CORREDERAS BLUM**



8. VENTANAS DE VIVIENDA. CORTIZO 4200 CORREDERA / VISION LACADO NEGRO



SERIE CORTIZO 4200 CORREDERA RPT. LACADO NEGRO



SERIE MINIMALISTA CORTIZO VISION. SALON Y DORMITORIO PRINCIPAL



9. SISTEMA DE CLIMATIZACIÓN DOMOTIZADO + SUELO RADIANTE ELECTRICO EN BAÑOS.



SISTEMA FLEXA 3.0 CONTROL DE CLIMATIZACIÓN Y DOMÓTICA. MANDO GENERAL NEGRO O BLANCO



REJILLA LINEAL IMPULSIÓN



TERMOSTATO HABITACIONES B/N



SUELO RADIANTE ELÉCTRICO EN BAÑOS